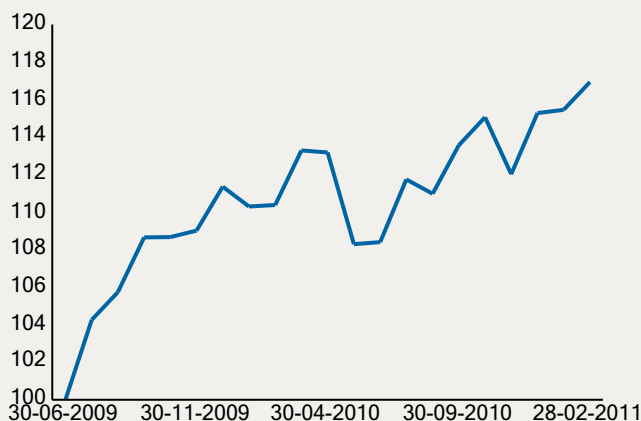


INVESTERINGSPROFIL

Afdelingen er en del af PensionPlanner konceptet, der retter sig mod investorer med en lang investeringshorisont som eksempelvis pensionsopsparing. Afdelingen er karakteriseret ved primært at investere i indeksfonde, der indeholder en række forskellige aktivklasser for at sikre en optimal risikospredning. Der foretages desuden ændring af vægtene for de enkelte aktivklasser for at tage højde for konjunkturudviklingen. Afdelingen indeholder en aktieandel på ca. 25 %, og er rettet mod investorer med en lang investeringshorisont og lav til moderat risikoprofil.

VÆRDIUDVKLING AF 100 KR. (3 ÅR)



■ Alfred Berg Invest PensionPlanner 5 ■ 23 % MSCI World EUR-hedged og 77 %

NOGLETAL (3 ÅR)

	Fond	Index
Std. afv.:	0,00	-
Sharpe ratio:	0,00	-
Gns. Årligt Afkast:	0,00	-

TOP 10 BEHOLDNING PR. 28-02-2011

Navn	Land	Andel %
iShares PLC Euro Corporate Bond	Irland	18,91
Alfred Berg Invest - Lange Danske Obligatic	Danmark	17,44
EasyETF iTraxx Europe Main	Luxembourg	10,28
Multi Units France Sicav	Frankrig	10,03
EasyETF - iTraxx Crossover FCP	Luxembourg	9,92
db x-trackers	Luxembourg	7,9
MSCI Emerging Markets	Luxembourg	6,71
EasyETF S&P GSCI	Luxembourg	5,02
Amundi ETF MSCI Nordic FCP	Frankrig	2,97
Fortis Solutions Global	Luxembourg	2,9


ABN AMRO Asset Management Administration A/S er en selvstændig enhed i den samlede ABN AMRO gruppe. ABN AMRO Asset Management har over 150 mia. euro under management og 2.000 professionelle ansatte fordelt på 30 forskellige lokalkontorer kloden rundt.

ABN AMRO Asset Management Administration A/S
Amaliegade 35 Postboks 2198 1017 København K
Telefon 3396 1000 Telefax 3396 1500
www.abnamroinvest.dk

STAMDATA

Opstart:	22-06-2009
Benchmark:	23 % MSCI World EUR-hedged og 77 % EURO
Forvalter:	Alfred Berg Fondsmæglerselskab A/S
Fondskode:	DK0060182707
Formue pr. 28-02-2011:	207.571.310 DKK
Årlig adm. omk. %:	0,92
Indre værdi:	118,10

ÅRLIGE AFKAST %



■ Alfred Berg Invest PensionPlanner 5 ■ 23 % MSCI World EUR-hedged og 77 %

AFKAST

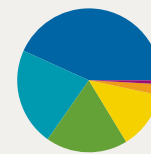
	2005	2006	2007	2008	2009	2010	ÅTD
Samlet afkast %	-	-	-	-	-	3,53	2,73
Benchmark %	-	-	-	-	-	-	-

Afkast beregnes dagligt: ÅTD og 3 mdr.
Afkast beregnet pr. 28-02-2011: 1 år, 3 år, 5 år, 7 år og 10 år.

FORMUEFORDELING PR. 28-02-2011

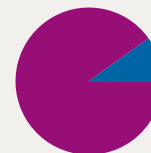
Aktivfordeling %	Top 5 lande %
Udl. aktier	80,72
DK aktier	18,42
Kontanter	0,85
Andet	0,01

Luxembourg	43,24
Irland	22,03
Danmark	18,43
Frankrig	13,00
USA	2,45
Andet	0,85



Top 5 sektorer %

Finans	9,92
Andet	90,08



ABN AMRO Invest og Fundcollect A/S har alle rettigheder til dette produkt. ABN AMRO Invest og FundCollect A/S påtager sig intet ansvar for, hvorvidt informationerne er fuldstændige, korrekte eller ajourførte. Anvendelsen sker alene på eget ansvar. ABN AMRO Invest og FundCollect A/S yder ikke investeringsrådgivning. I intet tilfælde er ABN AMRO Invest og/eller FundCollect A/S ansvarlige for tab, der måtte opstå som følge af brugen af dette produkt. Den, der anvender informationen eller dele heraf, bør være opmærksom på, at informationen afspejles ved tidspunktet for tilblivelsen og derfor hurtigt kan blive uaktuelt. Opsparing gennem afdelinger i en investeringsforening indebærer altid en risiko. Historiske afkast er ingen garanti for fremtidige afkast. De penge, der placeres i en afdeling af en investeringsforening, kan både øges og mindkes i værdi, og det er ikke sikkert at placeret kapital tilbagevindes.